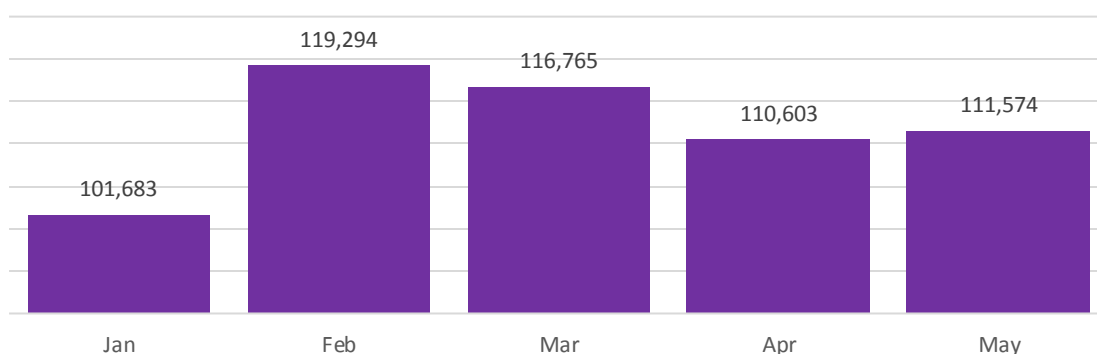


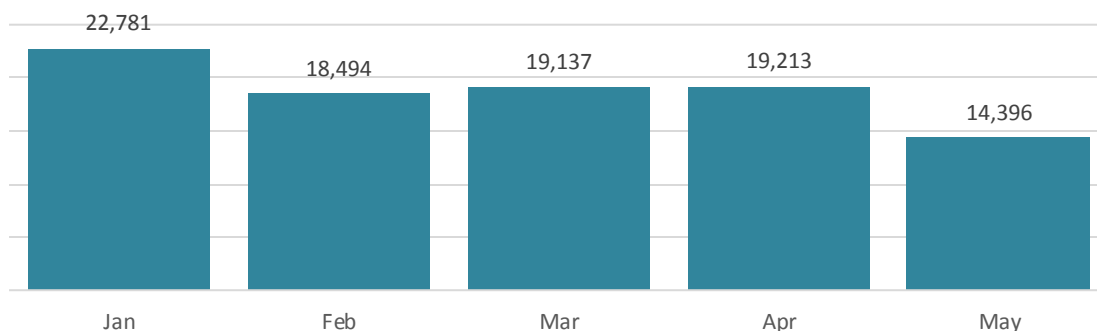
## Handel zwischen Iran und Deutschland – Januar bis Mai 2019

- Handelsvolumen Januar bis Mai 2019: 654 Mio. Euro , 47 Prozent Rückgang im Vergleich zum Vorjahreszeitraum (1.241 Mio. Euro)
- Deutsche Exporte: 560 Mio. Euro , 49 Prozent Rückgang im Vergleich zum Vorjahreszeitraum
- Iranische Exporte: 94 Mio. Euro , 43 Prozent Rückgang im Vergleich zum Vorjahreszeitraum
  
- Handelsvolumen im Mai 2019: 128 Mio. Euro, 3,5 Prozent Rückgang im Vergleich zum April
- Deutsche Exporte: 112 Mio. Euro, ein Prozent Steigerung im Vergleich zum April
- Iranische Exporte: 14 Mio. Euro, 25 Prozent Rückgang im Vergleich zum April
  
- Iranische Exporte in der Rubrik „Lebenden Tiere und Nahrungsmittel“: 30 Mio. Euro. 58 Prozent Rückgang im Vergleich zum Vorjahr (Exportverbot der iranischen Regierung für lebenswichtige Güter; Aufhebung des Verbots ab Juli 2019)
- Deutsche Exporte in der Rubrik „Lebenden Tiere und Nahrungsmittel“: 65 Prozent Steigerung im Vergleich zum Vorjahr

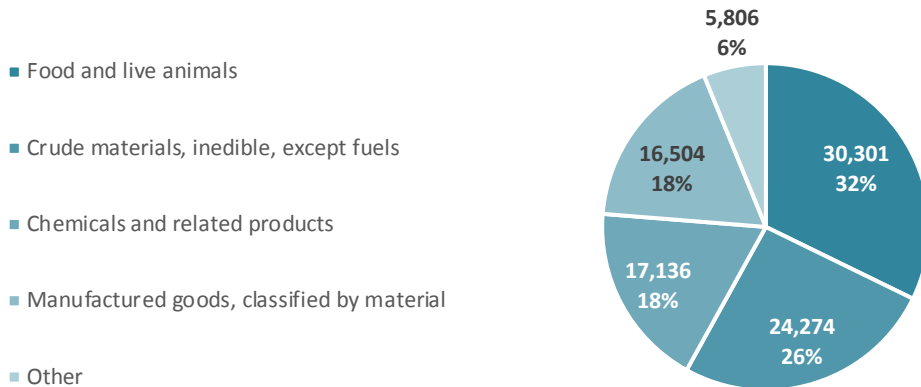
Deutsche Exporte nach Iran ( Jan bis Mai 2019, in 1000 €)



Iranische Exporte nach Deutschland ( Jan bis Mai 2019, in 1000 €)



**Iranische Exporte nach Deutschland ( Jan bis Mai 2019, in 1000 €)**



**Deutsche Exporte nach Iran ( Jan bis Mai 2019, in 1000 €)**

